

ONETOP-HRD mOTP 사용매뉴얼



01

mOTP란

mOTP(Mobile Onetime Passwords)는 휴대폰에 일회용 비밀번호를 발생시키는 프로그램을 탑재한 사용자 인증 수단입니다.
기존의 Web방식을 모바일 어플로 설치하여 진행하는 방식입니다.

OTP 인증
CAPTCHA 인증



mOTP 인증

02


mOTP 시 주의사항

- mOTP는 mOTP 단말기로 등록된 단말기에서만 사용이 가능합니다.
- 회원 정보와 휴대폰은 1:1 매칭으로 등록되어 있습니다.
- 다른 휴대폰에서 같은 회원 정보로 등록 시에는 기존에 등록된 이력이 모두 폐지되며, 마지막 단말기에서만 사용이 가능합니다.
- OTP 번호를 5회 연속 틀릴 경우 해당 사용자의 계정 사용이 일시 중지 됩니다.
- 사용이 중지된 사용자가 다시 OTP를 정상적으로 이용하기 위해서는 본인인증(휴대폰인증)을 거친 후 해당 결과를 한국산업인력공단에서 제공하는 API를 통해 전송해야 합니다.`

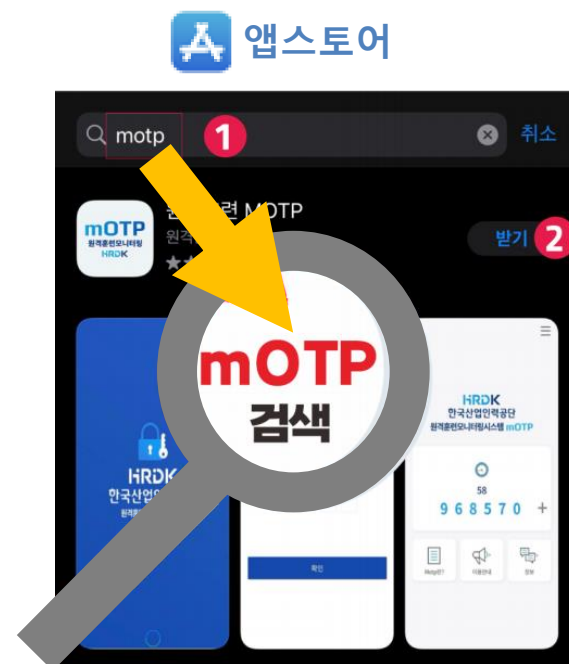
03

mOTP 사용방법

1. 어플 검색



안드로이드 OS 4.3 이상



아이폰 IOS 8.0 이상

03

mOTP 사용방법

2. 설치 시 개인정보수집동의

개인정보 수집·이용 동의서

1. 개인정보의 수집 및 이용 동의서
 이용자가 제공한 모든 정보는 다음의 목적을 위해 활용하며, 하기
 목적 이외의 용도로는 사용되지 않습니다.
 (1) 개인정보 수집 항목 및 수집·이용 목적
 가) 수집 항목 (필수항목) - 성명, 전화번호 신청서에 기재된 정보
 또는 신청자가 제공한 정보

개인정보 수집

원격훈련 본인 확인을 위해 아래와
 같이 개인정보를 수집합니다.
성명,전화번호,기기정보
 원격훈련 로그인시 사용되는 정보
 와 다를 경우 OTP를 사용할수 없습
 니다.

동의 ✓

010 - -

03

mOTP 사용방법

3. 개인정보입력 및 확인

개인정보 수집·이용 동의서

I. 개인정보의 수집 및 이용 동의서
 이용자가 제공한 모든 정보는 다음의 목적을 위해 활용하며, 하기
 목적 이외의 용도로는 사용되지 않습니다.
 ① 개인정보 수집 항목 및 수집·이용 목적
 가) 수집 항목 (필수항목) - 성명, 전화번호, 신청서에 기재된 정보
 또는 신청자가 제공한 정보

☒ 동의함 ☐ 동의 하지 않음

개인정보

이름

휴대폰번호

010 - -

패스워드 설정

확인

- 개인정보수집동의 후
 이름, 휴대폰번호, 패스
 워드 설정 후 확인버튼
 클릭

03

mOTP 사용방법

4. 수강하기 및 mOTP 인증창

학습중인 과정

사업주 환급교육

<div>선택이 아닌 필수! 전 직원이 알아야 할 블록체인</div> <div>수강기간 : 2022-10-06 ~ 2022-11-05</div> <div>남은 수강일 : 10일</div> <div>첨삭강사 : 테스트</div> <div><div>강의리스트</div><div>교육내용 상세보기</div><div>학습자료 다운로드</div></div>	현재 진행상태	강의진도	진도율
	수강대기	0/20	0%

1

최종 수강시간:

접속 아이피:

0 %

수강하기

※ 한국 산업인력공단 원격훈련 모니터링 시스템 mOTP와 연동된 시스템입니다.

※ 휴대폰에서 "원격훈련기관 mOTP" 앱 설치 및 실행하여 mOTP번호를 입력해 주세요.

※ 5회 연속 실패시 mOTP 초기화를 진행해야 합니다.

※ mOTP 앱 설치가 여의치 않으면 "휴대폰 본인인증"을 진행해도 됩니다.

Google Play

App Store

mOTP 공지사항

휴대폰 본인인증

mOTP 번호

mOTP 입력 확인

mOTP 초기화

닫기

- 수강하기 버튼 클릭 후 팝업창이 생성

03

mOTP 사용방법

5. mOTP 프로그램 실행



- 휴대폰에서 설치한 mOTP 어플 실행

03

mOTP 사용방법

6. 비밀번호 입력

비밀번호 입력

HRDK
한국산업인력공단
원격훈련모니터링시스템 mOTP

9 9 9 9



확인

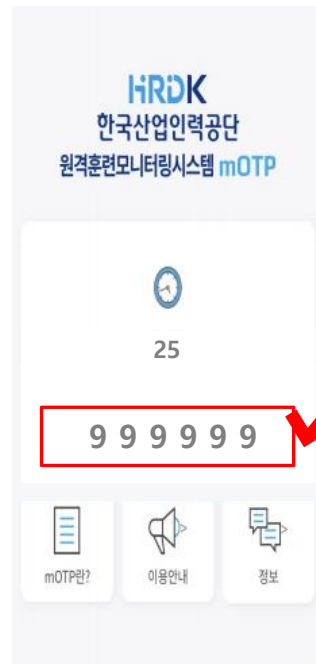
- 비밀번호 입력 후 확인

버튼 클릭

03

mOTP 사용방법

7. 인증번호 확인



- 인증번호 확인 및 사용

03

mOTP 사용방법

8. mOTP 인증

※ 한국 산업인력공단 원격훈련 모니터링 시스템 mOTP 와 연동된 시스템 입니다.
 ※ 휴대폰에서 "원격훈련기관 mOTP" 앱 설치 및 실행하여 mOTP번호를 입력해 주세요.
 ※ 5회 연속 실패시 mOTP 초기화를 진행해야 합니다.

※ mOTP 앱 설치가 여의치 않으면 "휴대폰 본인인증"을 진행해도 됩니다.

 Google Play
  App Store
 mOTP 공지사항
 휴대폰 본인인증

mOTP 번호 
 mOTP 입력 확인 
 mOTP 초기화
 닫기

- 모바일 "원격훈련mOTP" 어플에서 생성된 인증번호 6자리를 "mOTP 번호" 란에 입력
- "mOTP 입력 확인" 버튼 클릭
- mOTP 인증 완료

04

mOTP 초기화

1. mOTP 인증 5회 연속 실패 시 초기화

※ 한국 산업인력공단 원격훈련 모니터링 시스템 mOTP 와 연동된 시스템 입니다.
※ 휴대폰에서 "원격훈련기관 mOTP" 앱 설치 및 실행하여 mOTP번호를 입력해 주세요.
※ 5회 연속 실패시 mOTP 초기화를 진행해야 합니다.

※ mOTP 앱 설치가 여의치 않으면 "휴대폰 본인인증"을 진행해도 됩니다.

 Google Play

 App Store

mOTP 공지사항

휴대폰 본인인증

mOTP 번호

mOTP 입력 확인

mOTP 초기화 

닫기

- mOTP 인증 5회연속 실패 시 mOTP 초기화를 진행
- "mOTP 초기화" 버튼 클릭

04

mOTP 초기화

2. 휴대폰 본인인증

PASS

이용 중이신 통신사를 선택해 주세요.



SK telecom



kt



LGU+



알뜰폰

☐ 전체 동의

☐ 개인정보이용 동의
☐ 서비스이용약관 동의

☐ 교육식별정보처리 동의
☐ 통신사이용약관 동의

안전한 본인 확인을 위해 키보드 보안 프로그램을 설치해주세요.
[설치](#)

- 휴대폰 본인 인증 진행 후

04

mOTP 초기화

3. mOTP 재인증

※ 한국 산업인력공단 원격훈련 모니터링 시스템 mOTP 와 연동된 시스템 입니다.
 ※ 휴대폰에서 "원격훈련기관 mOTP" 앱 설치 및 실행하여 mOTP번호를 입력해 주세요.
 ※ 5회 연속 실패시 mOTP 초기화를 진행해야 합니다.

※ mOTP 앱 설치가 여의치 않으면 "휴대폰 본인인증"을 진행해도 됩니다.

 Google Play
  App Store
 mOTP 공지사항
 휴대폰 본인인증

mOTP 번호 
 mOTP 입력 확인 
 mOTP 초기화
 닫기

- 모바일 "원격훈련mOTP" 어플에서 생성된 인증번호 6자리를 "mOTP 번호" 란에 입력
- "mOTP 입력 확인 " 버튼 클릭
- mOTP 인증 완료

05

mOTP 관련 Tip

- mOTP는 본인명의 휴대폰이 아니더라도 등록이 가능하지만
회원 정보와 휴대폰은 1:1 매칭이 되므로 반드시 본인명의
휴대폰으로 진행해 주시기 바랍니다.
- mOTP의 인증 시기는 최초 과정 수강 시작 시, 과정이 8차시
이상일 경우 8차시 마다, 평가 응시(중간평가, 최종평가, 과제)
일 때 진행 합니다.
- mOTP는 시간동기화 방식을 사용하고 있기 때문에 휴대폰의
시간을 한국시간으로 설정하면 해외에서도 사용가능 합니다.

감 사 합 니 다.

A True Your Partner

